





AUTOR: Sergio Palao PROCEDENCIA: ARASAAC (<http://catedu.es/arasaac>) LICENCIA: CC(BY-NC-SA)
Soyvisual. Fundación Orange. Procedencia: www.soyvisual.org Licencia: CC (BY-NC-SA)
Autora: Laura Ponz

GALLINITA DE FRESA




AUTOR: Sergio Palao PROCEDENCIA: ARASAAC (<http://catedu.es/arasaac>) LICENCIA: CC(BY-NC-SA)
Soyvisual. Fundación Orange. Procedencia: www.soyvisual.org Licencia: CC (BY-NC-SA)
Autora: Laura Ponz

CARA DE OSO




AUTOR: Sergio Palao PROCEDENCIA: ARASAAC (<http://catedu.es/arasaac>) LICENCIA: CC(BY-NC-SA)
Soyvisual. Fundación Orange. Procedencia: www.soyvisual.org Licencia: CC (BY-NC-SA)
Autora: Laura Ponz

CERDO DE PAN DE MOLDE



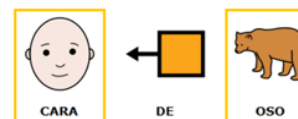
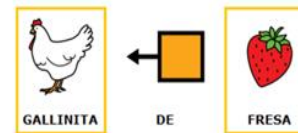
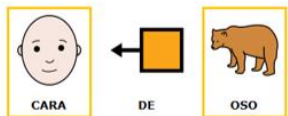
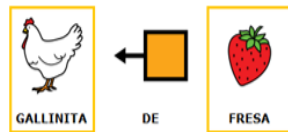
AUTOR: Sergio Palao PROCEDENCIA: ARASAAC (<http://catedu.es/arasaac>) LICENCIA: CC(BY-NC-SA)
Soyvisual. Fundación Orange. Procedencia: www.soyvisual.org Licencia: CC (BY-NC-SA)
Autora: Laura Ponz

BATIDO DE MACEDONIA






AUTOR: Sergio Palao PROCEDENCIA: ARASAAC (<http://catedu.es/arasaac>) LICENCIA: CC(BY-NC-SA)
Soyvisual. Fundación Orange. Procedencia: www.soyvisual.org Licencia: CC (BY-NC-SA)
Autora: Laura Ponz

PICTOS






PICTOS

CERDO ← DE PAN DE MOLDE

 ←  

CERDO DE PAN DE MOLDE



PAN DE MOLDE QUESO

CERDO ← DE PAN DE MOLDE

 ←  

CERDO DE PAN DE MOLDE




MOLDE REDONDO CUCHILLO

BATIDO ← DE MACEDONIA

 ←  

BATIDO DE MACEDONIA






  

BATIDORA CUCHARA CUCHILLO








VASO

BATIDO ← DE MACEDONIA


 ←  

BATIDO DE MACEDONIA



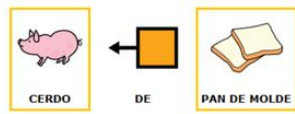
   

PLÁTANO FRESA MANZANA KIWI



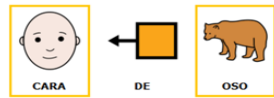
YOGUR

PICTOS



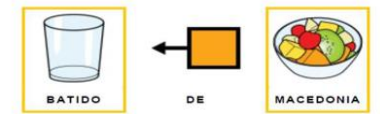
PASO A PASO

1. CORTAR PAN DE MOLDE EN 2 CIRCULO GRANDE MEDIANO PEQUEÑO
2. CORTAR QUINTO
3. PONER EN PLATO PAN GRANDE MEDIANO Y PEQUEÑO
4. PONER OJOS EN QUINTO EN PAN MEDIANO
5. PONER NARIZ EN PAN PEQUEÑO
6. PONER OREJAS EN PAN GRANDE



PASO A PASO

1. CORTAR PLÁTANO
2. PONER TOSTADA EN PLATO
3. OREJA Y BOCA DE PLÁTANO
4. PONER OJOS Y NARIZ DE CHOCOLATE



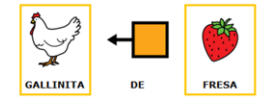
PASO A PASO

1. LAVAR PLÁTANO FRESA MANZANA KIWI
2. CORTAR PLÁTANO FRESA MANZANA KIWI
3. MEZCLAR FRUTA Y YOGUR EN BATIDORA
4. BATIR

ELABORACIÓN



1
2
3



PASO A PASO

1. CORTAR FRESA
2. PONER PIRA EN PLATO
3. PONER OJOS DE CHOCOLATE EN PIRA
4. PONER NARIZ CRESTA Y PATAS